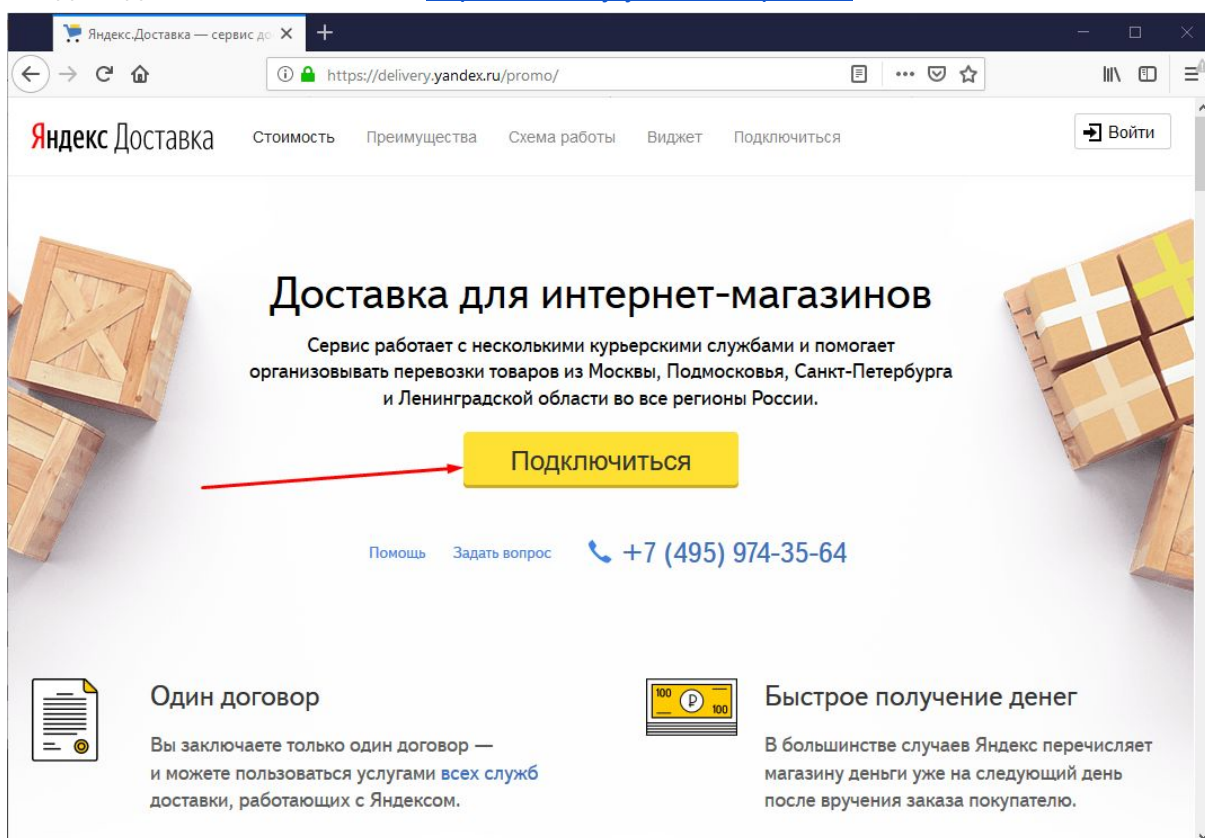
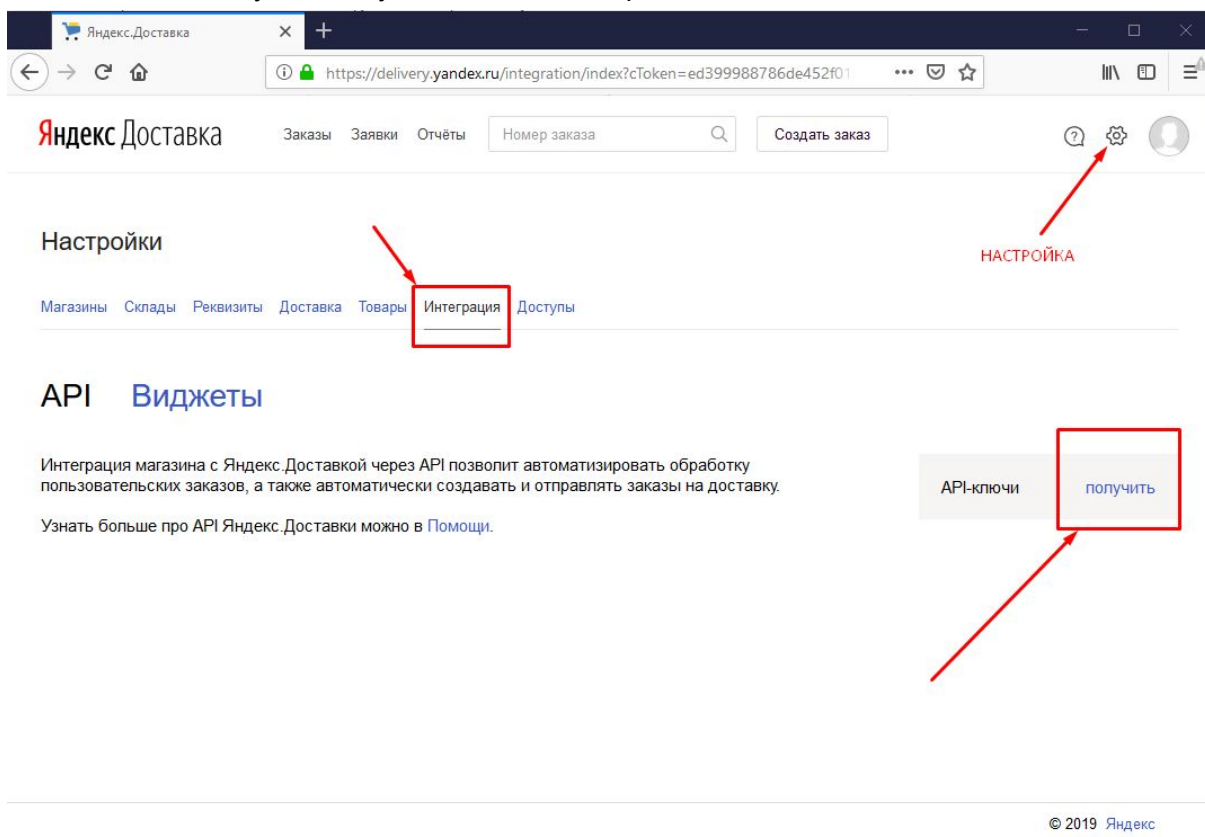


## Инструкция по установке и настройке модуля «Яндекс доставка»

- 1.) Сперва вам нужно зарегистрировать яндекс-аккаунт и подключиться к системе «Яндекс доставка» по ссылке: <https://delivery.yandex.ru/promo/>



- 2.) После этого вам нужно получить ключи интеграции в личном кабинете:



- 3.) Сохраните полученные ключи в текстовом виде, они пригодятся Вам чуть позже:

Метод KEYS

Настройки

Магазины Склады Реквизиты

API Виджеты

Интеграция магазина с Яндексом  
пользовательских заказов.

Узнать больше про API Яндекс

Получить API-ключи

Получить API-ключи

```
{
  "getPaymentMethods": "98fa9f07b9f145a7a79837ba23463ef33d354f40cca10ca36bb6b6d57049d7b0",
  "getSenderOrders": "98fa9f07b9f145a7a79837ba23463ef320fb97c30dcc8e11c890220956bff4d1",
  "getSenderOrderLabel": "98fa9f07b9f145a7a79837ba23463ef3552865598af65951847fd7d6e9a2be9",
  "getSenderParcelDocs": "98fa9f07b9f145a7a79837ba23463ef3d166409523ebc7b5f17113bd6d293e78",
  "autocomplete": "98fa9f07b9f145a7a79837ba23463ef3a67b8e584e69453096aa0062ca74050d",
  "getIndex": "98fa9f07b9f145a7a79837ba23463ef3e6e7a77ab26e3781ec83555839d0bba6",
  "createOrder": "98fa9f07b9f145a7a79837ba23463ef36f38953c343bef5e1b685268ba8f72f",
}
```

```
{
  "client": {
    "id": 52306
  },
  "warehouses": [
    {
      "id": 34147,
      "name": "Торки"
    }
  ],
  "senders": [

```

Отменить

Выделить

© 2019 Яндекс

- 4.) Установите решение «Служба доставки Яндекс Доставка» из Битрикс Маркетплейс:
- 5.) Вставьте полученные ранее ключи в настройки модуля «Служба доставки Яндекс Доставка», расположенного в настройках. после этого **сохраните**

## настройки:

Настройка параметров интеграции с Яндекс Доставкой

Общие сведения **Настройки модуля YDELIVERY** Управление заказами

Настройки модуля YDELIVERY

Для получения ключей интеграции вам нужно заключить договор с Компанией Яндекс доставка.

```
{ "client": { "id": 52306 }, "warehouses": [ { "id": 34147, "name": "Горки" } ] }
```

```
{ "getPaymentMethods": "98fa9f07b9f145a7a79837ba23463ef3d354f40cca10ca36bb6b6d57049d7b0", "getSenderOrders": "98fa9f07b9f145a7a79837ba23463ef320fb97c30ccc8e11c890220956bf4d1", "getSenderOrderLabel": "98fa9f07b9f145a7a79837ba23463ef3552865598af65951847fdf7d6e9a2be9", "getSenderParcelDocs": "98fa9f07b9f145a7a79837ba23463ef3d166409523ebc7b5f17113bd6d253e78", "autocomplete": "98fa9f07b9f145a7a79837ba23463ef3a67b8e504669453096aa062ca74050d", "getIndex": "98fa9f07b9f145a7a79837ba23463ef3e6e7a77fab263781ec3355839d0bba6", "createOrder": "98fa9f07b9f145a7a79837ba23463ef366f38953c343bef5e1b685268ba872f", "updateOrder": "98fa9f07b9f145a7a79837ba23463ef375b6062d8745a8c0f264081fbc3dc", "deleteOrder": "98fa9f07b9f145a7a79837ba23463ef3a5106bd0f8b219522caba677ba521b", "getSenderOrderStatus": "98fa9f07b9f145a7a79837ba23463ef321aa882ab7c1e37c248b446150c616e", "getSenderOrderStatuses": "98fa9f07b9f145a7a79837ba23463ef366b6bc4ecc748a33d8feea435cfdc052b" }
```

Город магазина (город отправления):

Данные для страницы оформления заказа

Код свойства для Данных ЯндексДоставки:

Код свойства для города:

Код свойства для города:

Код свойства для улицы:

Код свойства для номера дома:

Код свойства для индекса:

Вес товара по умолчанию (грамм):

Размеры товара по умолчанию (см):  x  x

Данные для выдачи заказа

Код свойства для имени получателя:

Код свойства для отчества получателя:

Код свойства для фамилии получателя:

Код свойства для телефона получателя:

Код свойства для Email-а получателя:

6.) Установите город из которого будет производиться отправка покупок. А также сопоставьте свойства заказа с настройками модуля:

Общие сведения **Настройки модуля YDELIVERY** Управление заказами

Город магазина (город отправления):

Данные для страницы оформления заказа

Код свойства для Данных ЯндексДоставки:

Код свойства для города:

Код свойства для улицы:

Код свойства для номера дома:

Код свойства для индекса:

Вес товара по умолчанию (грамм):

Размеры товара по умолчанию (см):  x  x

Данные для выдачи заказа

Код свойства для имени получателя:

Код свойства для отчества получателя:

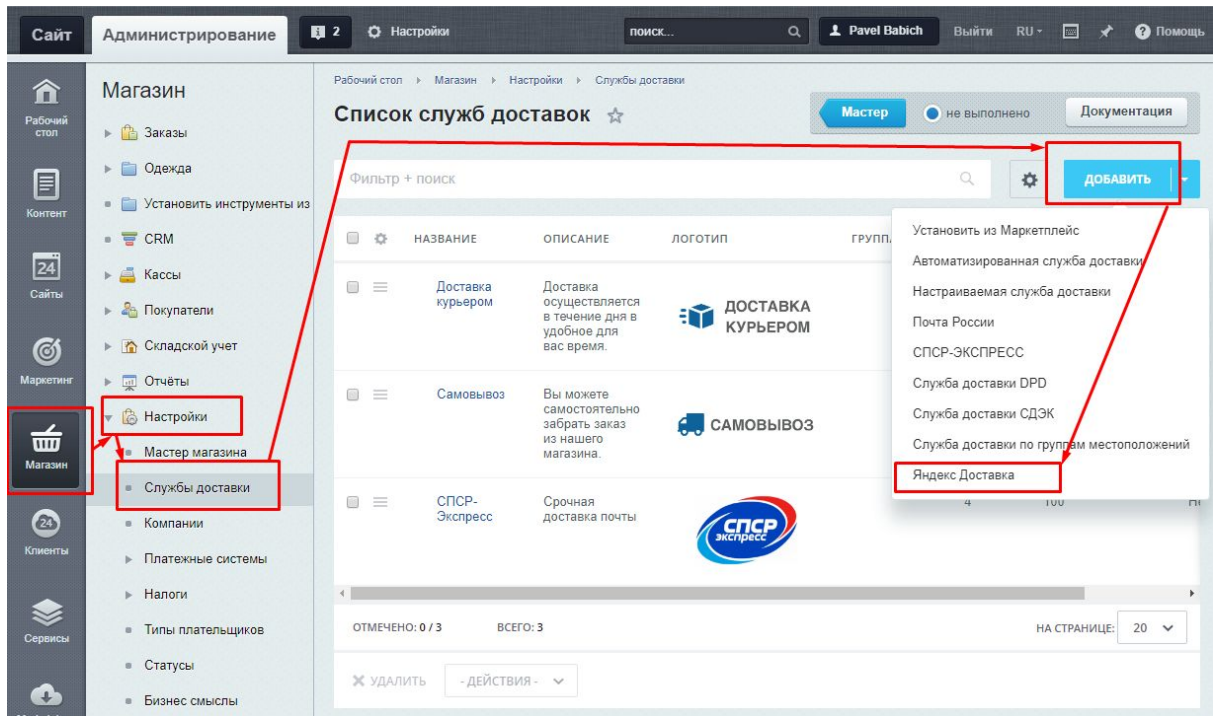
Код свойства для фамилии получателя:

Код свойства для телефона получателя:

Код свойства для Email-а получателя:

7.) Добавьте службу доставки «Яндекс Доставка» в настройках Служб доставки магазина. При добавлении загрузите логотип. Рекомендуем использовать логотип, доступный по следующей ссылке:

<http://ydelivery.qlbmap.com/upload/logo.png>



8.) Установка завершена. Протестируйте работу модуля и в случае обнаружения ошибки, сообщите в службу поддержки модуля.